

CHOBOTNIČKY

1. Nácvik básně

Nácvik spojen s pohybem.

2. Gramatická správnost vyjadřování

Rozhovor na dané téma, důraz na správnou gramatiku a výslovnost.

3. Prostorové vztahy

Procvičování pojmů: nahoru - dolů, nad - pod, dopředu - dozadu, před - za, vedle, mezi, uprostřed

Třídění předmětů podle 2 - 3 kritérií (barva, tvar, velikost)

4. Grafomotorika

Příprava na psaní - uvolnění paže, uvolněný krouživý pohyb zápěstí, spodní oblouk

5. Zraková percepce /vnímání/

Který obrázek do řady nepatří?

6. Sluchová percepce /vnímání/

Vytvořit větu podle trojice obrázků.

Rytmizace - rozklad slov na slabiky

7. Jemná motorika

Stavba z kostek (stavebnice) podle předlohy .

8. Logopedie

Procvičování písmena R ve slově

Kobylka

Kobylka je velký skokan,
umí skákat jako klokan.
Hop a skok a ani muk,
skáče holka, skáče kluk.

Opička

Takhle cvičí opička,
přestože je maličká.
Dělá sudy, kotouly,
dej si pozor na bouli.

Ježek


Ježeček si s míčem hází,
kamarád mu k tomu schází.
Vem si míč a pojd' si hrát,
náš ježeček bude rád.

Veverka

Veverka je chytrá holka,
to ví naše školka.
Jaro, léto, podzim, zima,
s veverkou je vždycky prima.

Beruška

Beruška má sedm teček,
doletí až za kopeček.
Ráda kreslí, maluje,
zpívá, cvičí, tancuje.



W

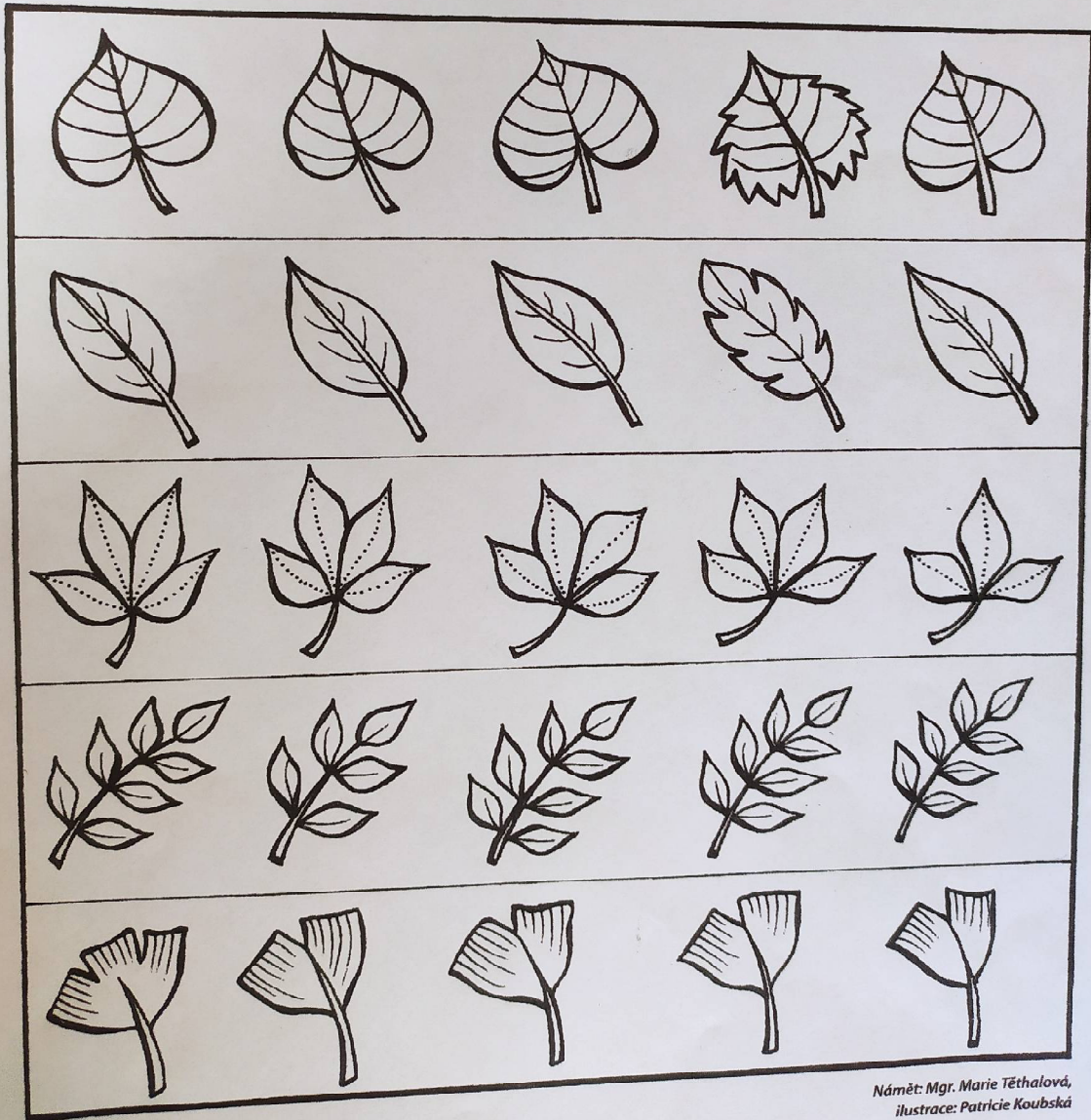
W

W

Podzimní listy


Děti našly na procházce spoustu podzimních listů a vyrovnaly je vedle sebe do řádek. V každé řadě najdeš list, který se od ostatních trochu liší. Zakroužkuj ho.


(Rozeznávání stejných a odlišných tvarů je důležité pro budoucí čtení.)



Námět: Mgr. Marie Těthalová,
ilustrace: Patricie Koubská

PODZIMNÍ LOGOHRÁTKY

 Stříhej z této strany



ZAHRA
DNÍK



MRKEV



KRTEK



RÝČ



ZAHRA
DNÍK



MRKEV



KRTEK



RÝČ



H
RUŠKA



STROM



VÍTR



DRÁČEK



H
RUŠKA



STROM



VÍTR



DRÁČEK

