

Vážení rodiče, milé děti.

ještě nějaký čas se ve školce nevidíme, přesto se můžeme společně připravovat do školy nebo si zpříjemnit den. Nabídneme vám a vašim rodičům několik aktivit, kterými si můžete zkrátit dny.

Pokud s námi budete plnit úkoly, tvořit, stavět, malovat, modelovat, číst a prohlížet knížky či cokoli jiného.

Přiložené listy, aktivity si můžete vytisknout nebo se jimi pouze inspirovat. Vaší fantazii meze neklademe. Dnes začíná jaro, tak pojďme využít slunečních dní, probouzející se přírody a čerpejte inspiraci, pokud to jde, venku.

Rozhlédněte se kolem sebe, co vše lze využít k zábavě a mj. i k rozvoji osobnosti dětí. Např. počítat těstoviny v mističce, které dále můžete nabarvit temperovými barvami a navlékat z nich korále, popisovat obrázky ve vaší oblíbené knížce a rozvíjet tak slovní zásobu, pozornost a estetické cítění aj.

Inspirativních webů je nepřeberné množství. Věřím, že i Vy, máte své oblíbené. A třeba se s námi o ně podělíte.

Přeji vám krásnou zábavu a radost ze společných chvil.

Doplňuji, že před kreslením a psaním by si měly děti uvolnit ruku. Zatřepat s ní, dotknout se prsty na ruce, sedět pohodlně a s oporou zad i ruky. Myslete také na správný úchop tužky.

Inspirativní weby:

- [pinterest.com](https://www.pinterest.com)
- [predskolaci.cz](https://www.predskolaci.cz)
- [vesela-chaloupka.cz](https://www.vesela-chaloupka.cz)

Další aktivity:

- puzzle
- Člověče, nezlob se!
- Černý Petr!
- Stavebnice
- Hledání rozdílů, dětské sudoku
- Co do řady nepatří
- tvoření: modelování, pastelky, fixy, barevné papíry, stříhání, lepení
- pečení
- uklízení
- Hledání stínů
- Omalovánky aj.

BŘEZEN

Připravuje
Miroslav JALOVECKÝ
Kreslí
Edita PLICKOVÁ

**Březnové slunce svítí
na první jarní kvítí.
Sněženka a bledule je
zima v čase minulém.**

V březnu přicházejí na svět zajíci „březňáčci“. Snad oni dali jméno třetímu měsíci v roce. Nebo to mohla být bříza, strom s bílou kůrou, který brzy na jaře nahazuje pupeny a zelené lístečky. V každém případě je jaro za dveřmi, i když třeba jen podle kalendáře. Ještě pořád může sněžit, mrznout a ledovat. Jenomže zima už má namále. V každém případě brzy skončí.

Jako poslové jara se k nám vrací vlaštovky. Obydlují stejná hnízda, která si zbudovaly v minulých letech. Příroda se začíná probouzet z dlouhého zimního spánku. Třeba i pod sněhem se na svět dere první jarní kvítí.

**Dokud vlaštovka nezašveholí, jaro nebude.
Tak poslouchejte, kdy se poprvé ozve vlaštovčí křik.**

Vlaštovice – jara svíce. Bude to tak?

Březnové slunce má krátké ruce a dlouhý kabát. Ale brzy už, brzičko ho odloží.





PTAČÍ HNÍZDO

Výtvarná činnost spojená s grafomotorickým cvičením a uvolněním ruky.

- grafomotorika
- stříhání
- lepení
- dokreslování detailů
- poslouchání zpěvu ptáků
- proč zpívají
- kteří ptáci přilétají z teplých krajín



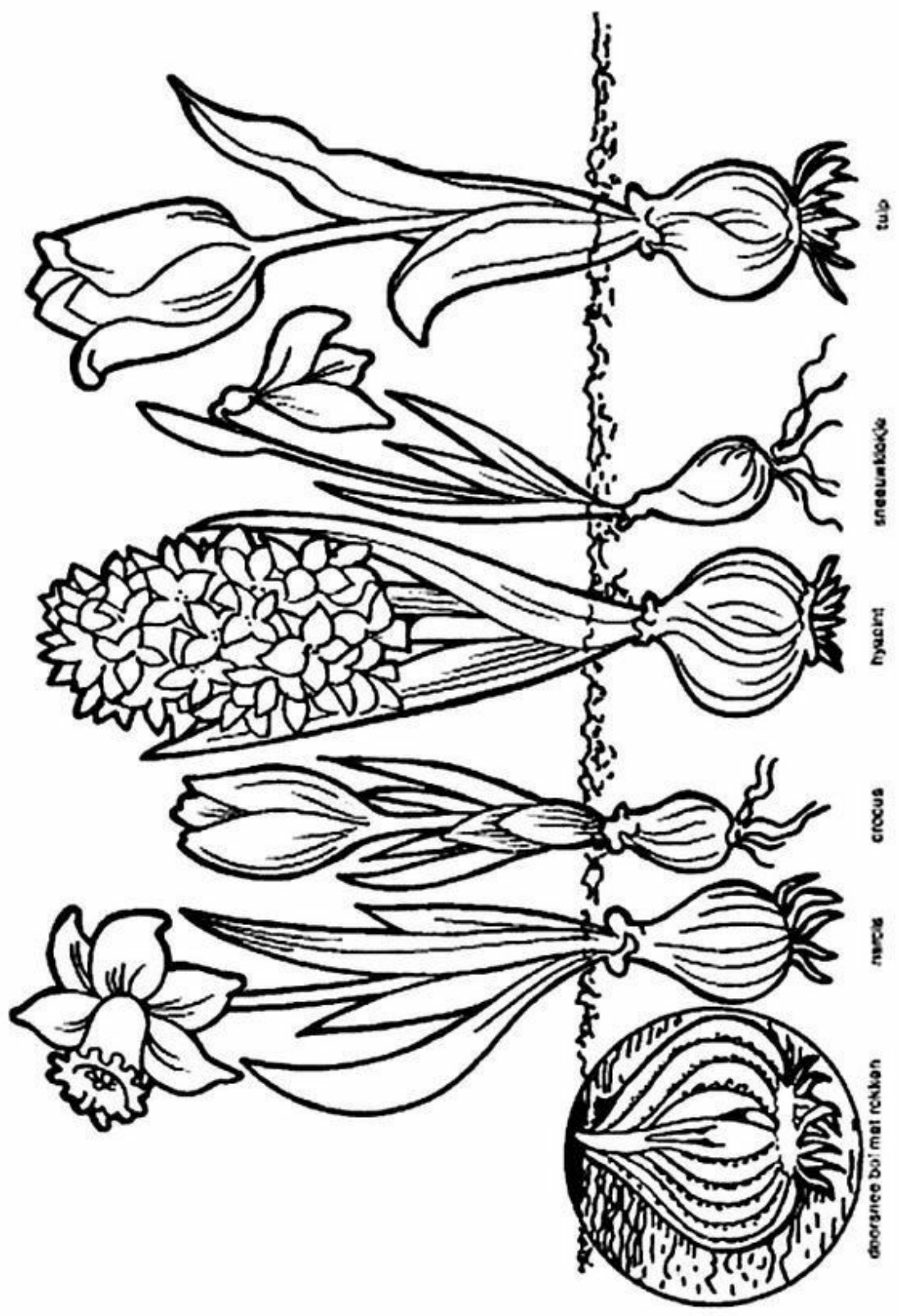
JARNÍ KVÍTÍ

- společně pojmenovat jednotlivé květiny
- hledat je v přírodě při procházce
- hledat doma v knížkách či časopisech
- které další jarní květiny chybí (bledulka, krokus, prvosenka, hyacint ...)



JARNÍ OSENÍ

- vhodný kelímek nebo mistička, hlína či vata
- travní osení, čočka, řeřicha
- jak se starat o semínko, aby vyrostla rostlinka
- co rostlinka potřebuje, aby rostla
- sledování růstu rostlinky (semínko, klíček, rostlinka)



tulip

sneeuwklokje

hyacint


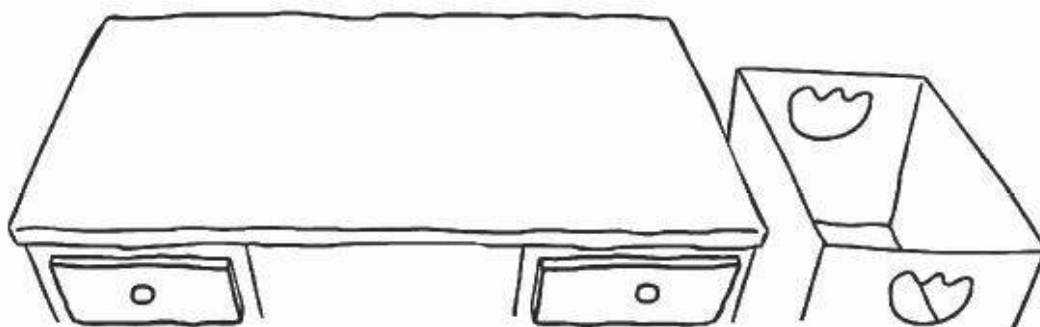
crocus

narcis

doornie bol met rekken

PRACOVNÍ STŮL

Pozorně si prohlédni první obrázek a škrtni všechny věci, které na stůl nepatří. Ostatní předměty vybarvi. Až budeš mít cvičení hotové, vybarvi a rozstříhej obrázky v dolní části pracovního listu. Vyber věci, které patří na stůl, a nalep je tam, kam si myslíš, že patří. Zbylé věci nalep do krabice nebo do šuplíku stolu. Povídej si o tom s rodičem.





VAJÍČKO



POMLÁZKA



BERUŠKA



KVĚTINA



VČELA




MOTÝL

NÁPODOBA ZNAKŮ

- pro nás dospěláky se jedná o písmenka, pro děti se jedná pouze o znaky
- poznáš některé písmenka?
- které písmenka máš ve jméně?
- spolupráce oko x ruka
- úchop tužky

NEJDŘÍV SPOČÍTEJ VŠECHNY PTÁČKY. PAK SPOČÍTEJ TY, KTEŘÍ SE DÍVAJÍ DOPRAVA. A NAKONEC VYBARVI PTÁČKY, KTEŘÍ SE DÍVAJÍ NAPRAVO.



Nápady pro Aničku 



15 JARNÍCH AKTIVIT

- 
- Jít na hřiště
 - Navštívit farmu
 - Vyrobit Velikonoční pohled
 - Nasbírat a pomalovat kameny
 - Jít na dlouhou procházku
 - Natrhat si větvičky do vázy
 - Poznávat ptáčky a jejich zpěv
 - Projet se na kole/koloběžce
 - Zasadit si osení
 - Uplést si věneček
 - Nakrmit kachny
 - Nazdobit si kraslice
 - Vyrobit si něco ze slaneho těsta
 - Uvařit si špenátové jídlo
 - Malovat křídami na chodník

KUNČICKÁ.CZ







KDE JE KOČKA?

- orientace v prostoru
- procvičování pojmů NAD x POD x NA x ZA ...
- děti můžou pokládat na židli (stůl, postel, vůči sobě...) svou oblíbenou hračku

54. Co děláme každé ráno?





ZVÍŘÁTKA A JEJICH MLÁĎATA

- zvířata na farmě (domácí x divoká zvířata) s obrazovou podporou v knížkách, encyklopediích
- jak se jmenují "zvířecí rodiny" (koza, kozel, kůzle)
- čím nám jsou domácí zvířata užitečná
- co zvířata jedí, kde bydlí

Život včely



1. -2. den čistí buňky a zahřívá plod.



3. -10. den krmí larvy.



6. -12. den čistí úl a ostatní včely.



10. -15. den odebírá nektar a zpracovává ho.



Udušává pyl v buňkách.



12. -18. den staví plástve.



Od 15. dne vyliétá z úlu a seznamuje se s okolím.



17. -19. den stává se strážkyní.




20. -40. den sbírá pyl a nektar.

VČELY SE PROBOUZEJÍ ZE ZIMY

















- kde včely zimují, jak se jejich domeček jmenuje
- na kterých rostlinách sbírají včely pyl
- proč jsou včely důležité

Prénom _____



Trouve les objets suivants dans le dessin.

Compte-les et trace un X dans la bonne case.

				
1 	2 	3 	4 	5 
				
1 	2 	3 	4 	5 

ČÍM SE ŘEŽE?

ČÍM SE ZAMYKÁ?

ČÍM SE PÍŠE?

ČÍM SE SEKÁ?

ČÍM SE SEZAMETÁ?

ČÍM SE HRABE?

ČÍM SE ZALÉVÁ?



PRÁCE NA ZAHRADĚ

- s příchodem jara je na zahradě spousta práce
- jak se jmenují jednotlivá nářadí, co se s nimi dělá
- porozumění textu (činnosti)

